

Bedienungsanleitung Display

TP4200&VoiceBridge

Passend zu 175-420-04-100-01

Betrieb & Bedienung

Vielen Dank für den Kauf unseres Displays für TP 4200 & VoiceBridge.
Nehmen Sie sich bitte einen Moment Zeit für diese kurze technische Information.

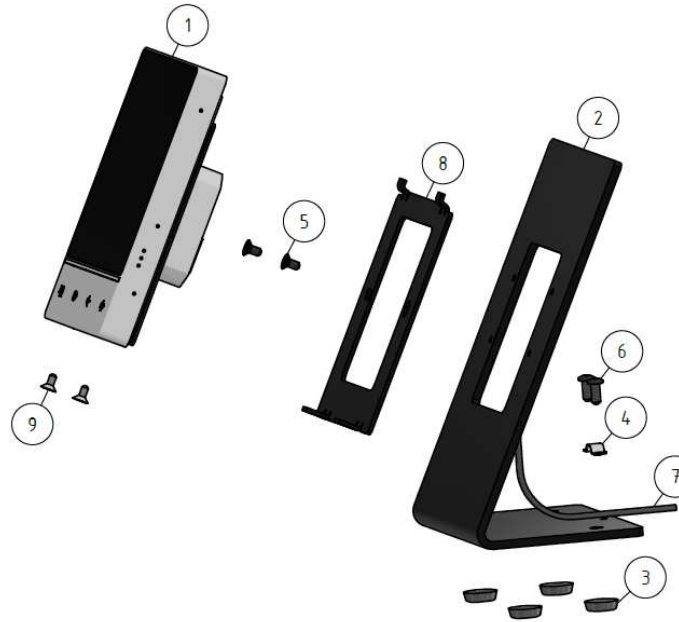
Ausgabe des Dokuments
(Technische & optische
Änderungen vorbehalten)
06.08.2025



Display/Halterung für die Bedieneinheit TP 4200 und die VoiceBridge Sprechstelle als Tisch-/Thekenaufsteller.

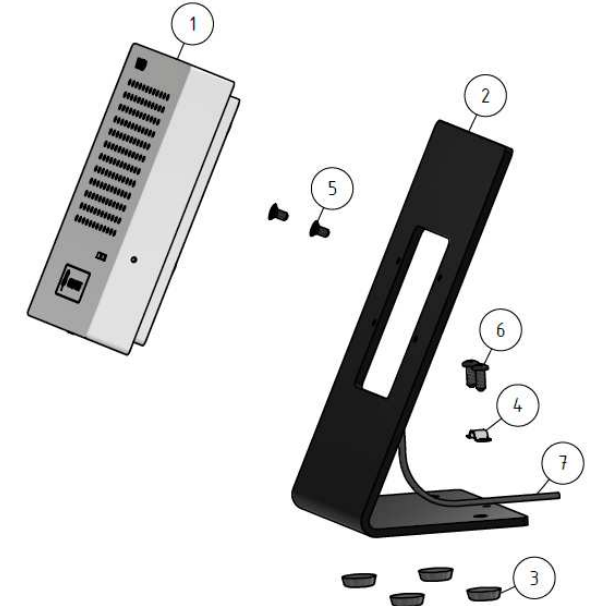
Technische Daten	Display TP4200&VoiceBridge
Material	Stahlblech (St37)
Abmessungen (H/B/T)	155 / 100 / 65 mm
Gewicht	0,45 kg
Einsatztemperatur	-20 °C bis + 60 °C
Montagezubehör	Halterung für TP 4200 2x Senkkopfschrauben M3x6 4x Klebepuffer Zugentlastung für Kabel 2x Linsenkopfschrauben M3x8

Montage TP 4200 Bedieneinheit



1. Klebepuffer (3) an die Befestigung (2) kleben.
2. Halterung (8) mittels Senkkopfschrauben M3x6 (5) an der Befestigung (2) anschrauben.
3. Touchpanel (1) an der Halterung (8) mit Schrauben (9) befestigen.
4. Kabel (7) mittels Zugentlastung (4) und Linsenkopfschrauben M3x8 (6) anbringen.

Montage VoiceBridge Sprechstelle



1. Klebepuffer (3) an die Befestigung (2) kleben.
2. VoiceBridge (1) über die Tragplatte an der Befestigung (2) mit den Senkkopfschrauben M3x6 (5) befestigen.
3. Kabel (7) mittels Zugentlastung (4) und Linsenkopfschrauben M3x8 (6) anbringen.



Sicherheitsinformationen
Bei unsachgemäßer Behandlung
entfällt die Garantie!



Beachten Sie zusätzlich zu den Hinweisen dieser Anleitung die landesspezifischen Sicherheitsvorschriften.

Das Display nicht geeignet zum Betrieb im Außenbereich.

Verwendung: Im Innenbereich zum hinstellen
Einsatztemperatur: -20 bis + 60 °C.



Dieses WHD-Produkt erfüllt die CE-Kennzeichnungskriterien. Die Konformitätserklärung kann hier heruntergeladen werden:

<https://whd.de/>



Wir nehmen am INTERSEROH-Verbund teil.
Die Gerätekomponenten können zur Entsorgung der Kunststoff- und Metallwiederverwertung sowie dem Recycling von Elektronikteilen zugeführt werden.

WHD - Wilhelm Huber+Söhne GmbH+Co.KG
Wilhelmstraße 20-5
78652 Deißlingen
Tel. Zentrale 0 74 20 / 8 89-0
Fax Zentrale 0 74 20 / 8 89-51

WHD
SOUNDS GOOD

E-Mail: info@whd.de
Web: www.whd.de

Manual Display
Applicable for TP4200&VoiceBridge
 175-420-04-100-01



Display/bracket for the control unit TP 4200 and the Voicebridge interface module to place as a table/counter display.

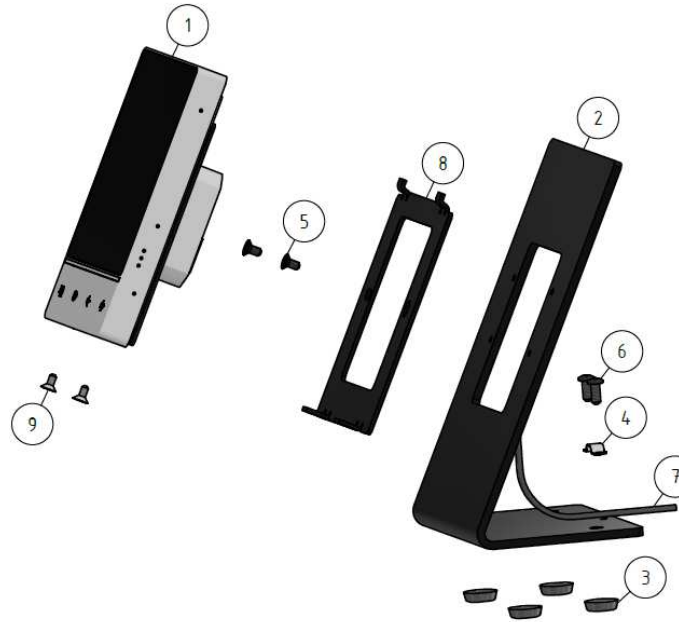
Specifications	Display TP4200&VoiceBridge
Material	Stahlblech (St37)
Dimensions (H/W/D)	155 / 100 / 65 mm
Weight	0.45 kg
Operating Temperature	-20 °C ... + 60 °C
Mounting Accessories	Best for TP 4200 2x casser head screws M3X6 4x adhesive buffer Train relief for cables 2x lens head screws M3X8

Operation

Thank you for buying our display for TP 4200 & VoiceBridge.
 Please read this manual carefully, especially the safety and security information.

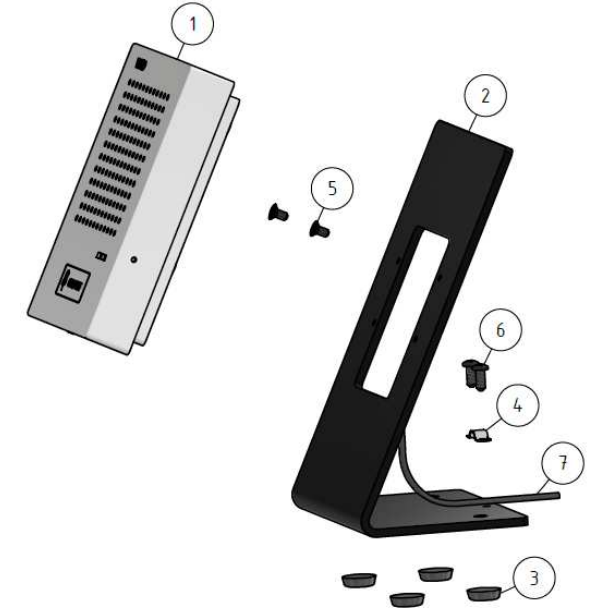
Version
 (Technical and optical
 modifications reserved)
 06.08.2025

Mounting TP 4200 Contol Unit



1. Glue the adhesive buffer (3) to the fastening (2).
2. screw up the bracket (8) using the M3X6 (5) tender head screws (2).
3. Attach the touch panel (1) to the bracket (8) with screws (9).
4. Install the cable (7) by means of strain relief (4) and lens head screws M3X8 (6).

Monting VoiceBridge Interface Module



1. Glue the adhesive buffer (3) to the fastening (2).
2. Attach the Voicebridge (1) via the base plate to the fastening (2) with the hedge head screws M3X6 (5).
3. Place the cable (7) by means of strain relief (4) and lenti head screws M3X8 (6).



Safety & Security Informations
 Improper handling may void warranty!



In addition to this guidance please comply with your own country-specific safety & security regulations.

The display is not suitable for outdoor operation.

Intended use: Indoor, stand version

Operating Temperature: -20 ... + 60° C.



This product supports all CE-marking criteria. Download the declaration of conformity certificate via:

<https://whd.de/>



WHD are members of the INTERSEROH association. We participate in the dual system as well as other industry-specific solutions. Therefore, plastic, metal and electronic parts can all be recycled.

WHD - Wilhelm Huber+Söhne GmbH+Co.KG
 Wilhelmstraße 20-5
 D-78652 Deißlingen
 Tel. Zentrale +49 74 20 / 8 89-0
 Fax Zentrale +49 74 20 / 8 89-51



E-Mail: info@whd.de
 Web: www.whd.de